

Verlängerung der Straßenbahnlinien 1 und 8 in Huchting



Vortrag zum
1. Bürgerforum in Huchting
am 29.05.2012

Wilfried Eisenberg
Vorstand Technik und
Vorstandssprecher der BSAG

- Für den Großteil der Fahrgäste **entfällt das Umsteigen** am Roland-Center
- Es entstehen deutlich **kürzere Reisezeiten** in Richtung Innenstadt
- Die Linien 1 und 8 fahren überwiegend auf eigenen Bahnkörpern und sind somit **pünktlicher** und **zuverlässiger** als Busse
- Straßenbahnen bieten einen deutlich **höheren Fahrkomfort**
- Die verlängerten Straßenbahnlinien sind deutlich **wirtschaftlicher** zu betreiben als das heutige Busangebot
- Viele Fahrgäste werden vom Auto auf die Bahn umsteigen und **entlasten somit die Straßen** nicht nur in Huchting, sondern auch in der übrigen Stadt und in der Region.

Das heutige Netz in Huchting



Das Netz in Huchting nach dem Ausbau der Linien 1 und 8 – **Derzeitiger Stand**



**Diskussion über
Ausgestaltung im
Bürgerforum**

Vergleich der Reisezeiten heute/zukünftig

Bestand Jahresfahrplan 2012

	Am Brill	Domsheide	Hauptbahnhof
Rotterdammer Straße	19	27	24
Delfter Straße	22	30	27
Brüsseler Straße	26	26	31
Harriersand	26	24	30

Zukünftig nach Verlängerung Li. 1 und 8

	Am Brill	Domsheide	Hauptbahnhof
Rotterdammer Straße	19	27	24
Auf den Kahlken	15	18	20
Delfter Straße	17	25	22
Brüsseler Straße	20	28	25
Harriersand	26	24	30

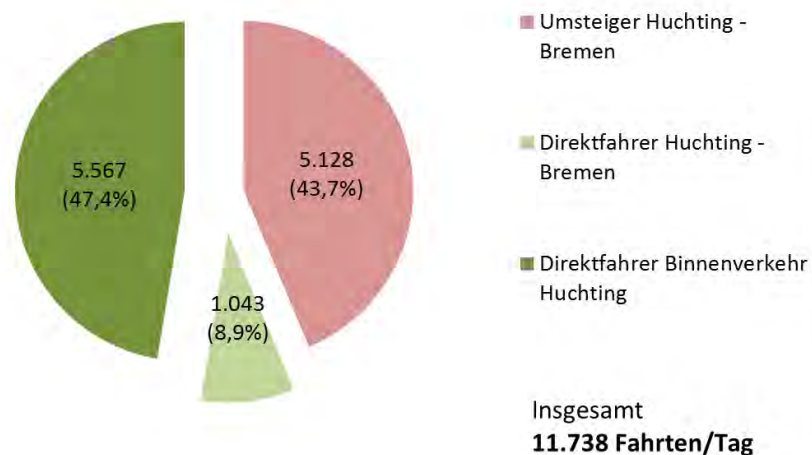
Direktverbindung

Umstieg erforderlich

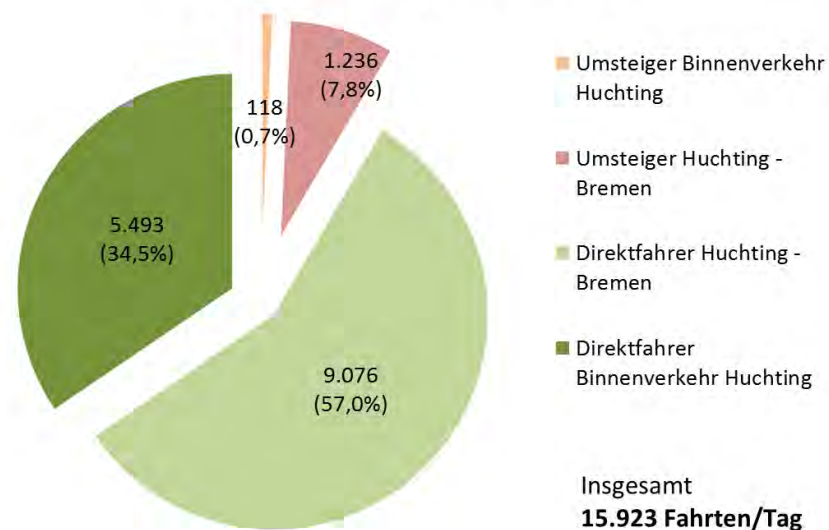


Deutliche Verkürzung der Reisezeiten und Entfall des Umsteigens bei vielen Verbindungen!

Li. 1: Umsteiger Ohnefall

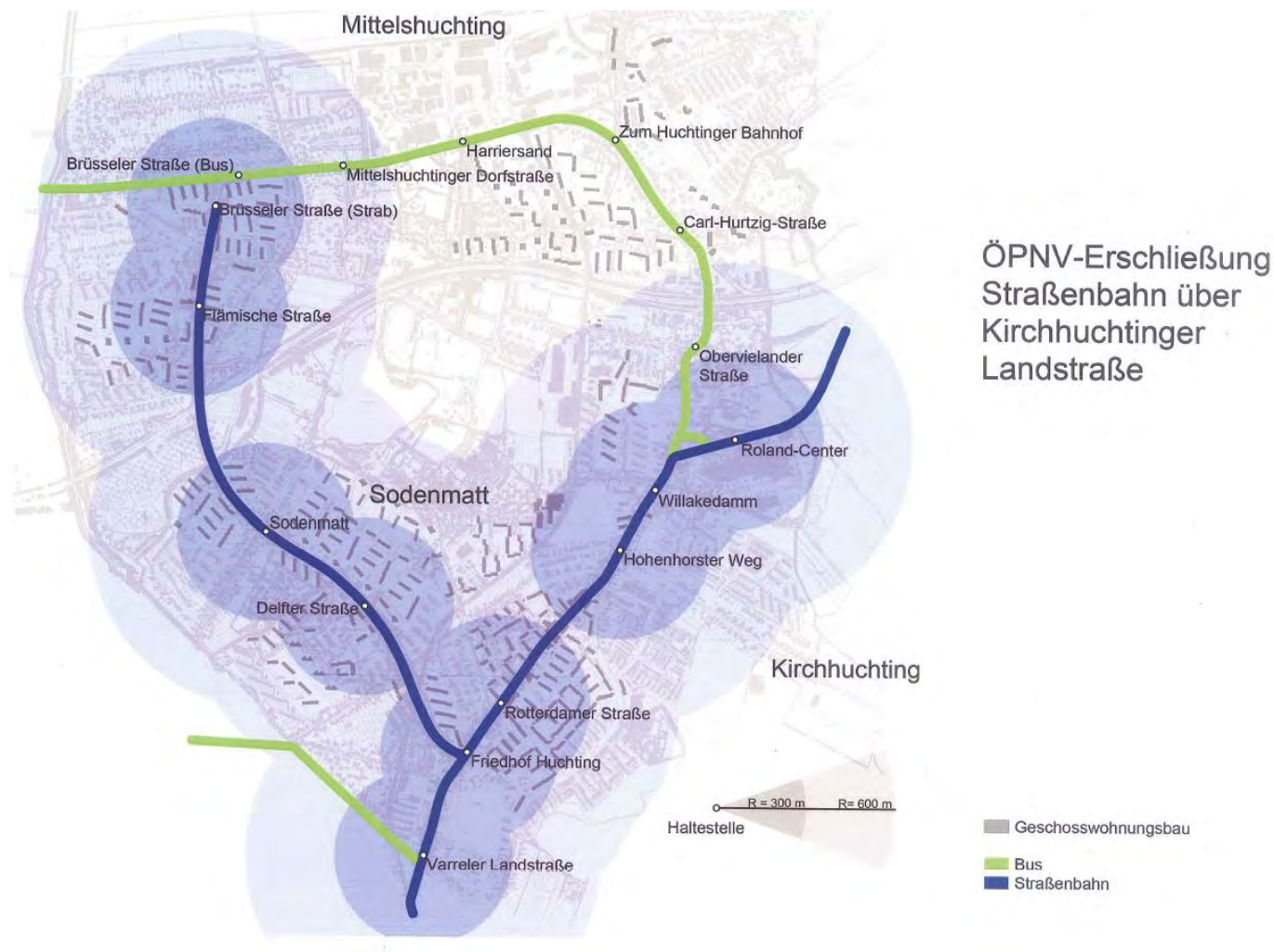


Li. 1: Umsteiger Mitfall

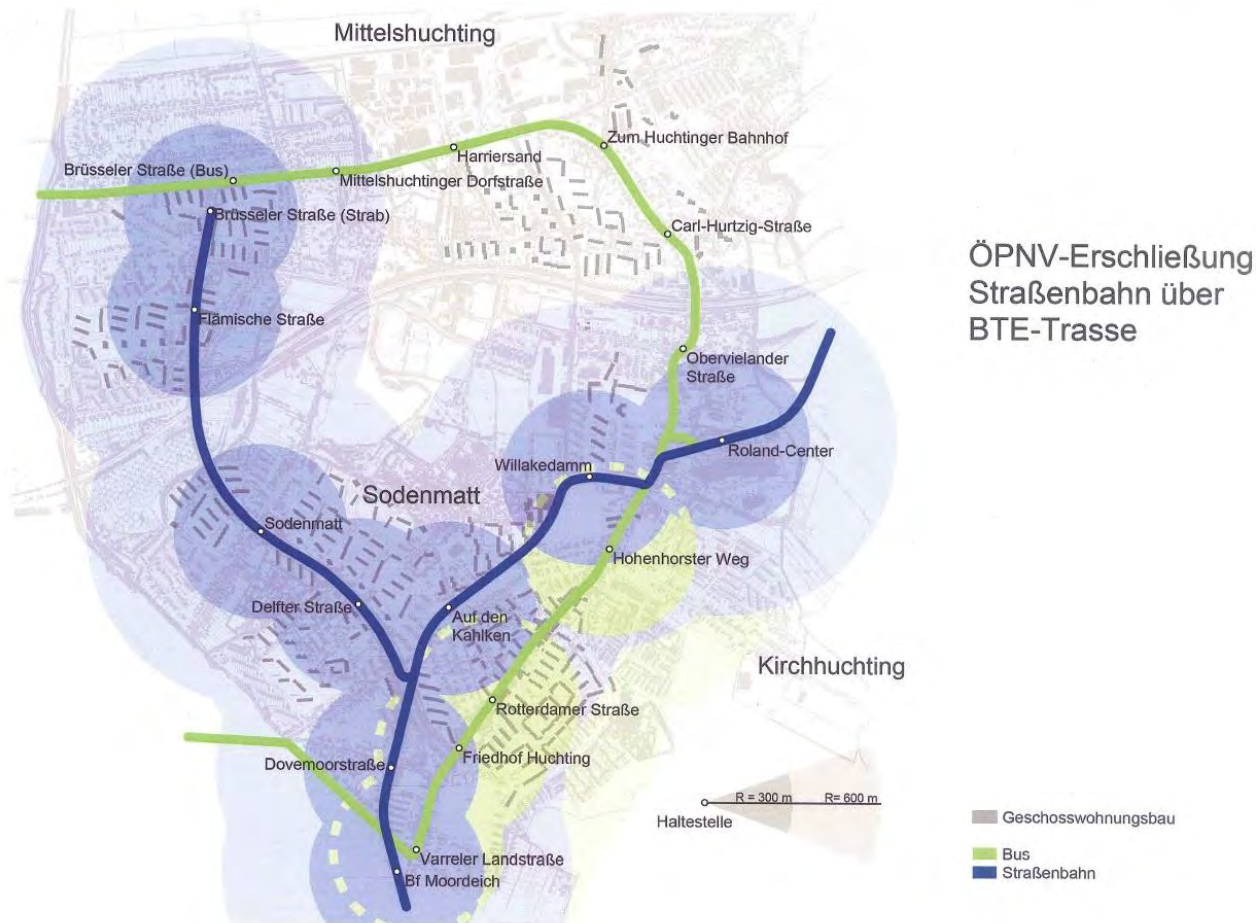


Zukünftig sind über 90 % aller Fahrten umsteigefrei!

Erschließung in Huchting durch die KHL-Trasse



Erschließung in Huchting durch die BTE-Trasse

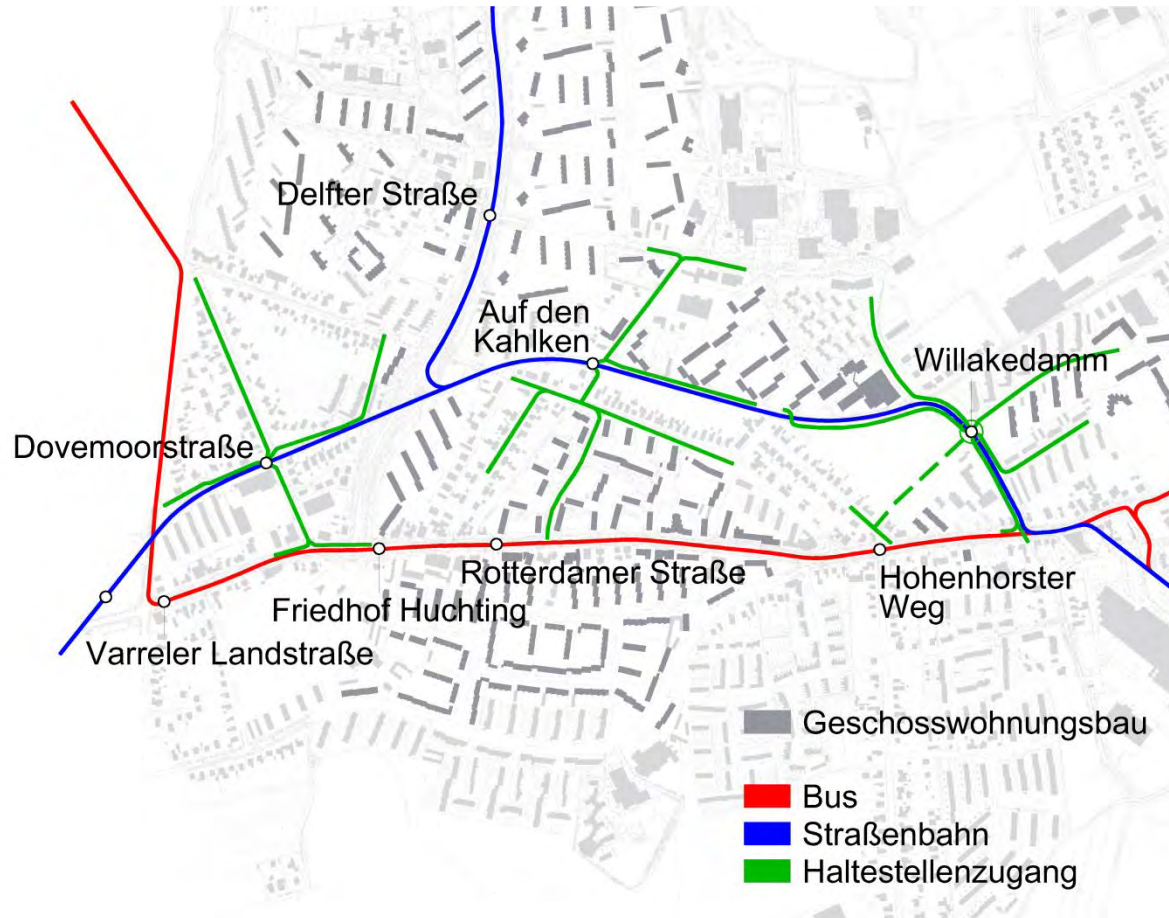


ÖPNV-Erschließung
Straßenbahn über
BTE-Trasse



Durch die Haltestellen auf der BTE-Trasse und die bestehenden Bushaltestellen wird Huchting besser erschlossen als heute

Zuwegungen zu den neuen Haltestellen Willakedamm und Auf den Kahlken



Die neuen Haltestellen sind durch diverse Zuwegungen gut zu erreichen und erschließen die Gebiete mit hoher Siedlungsdichte

**Vielen Dank für Ihre Aufmerksamkeit
und allzeit gute Fahrt auf unseren Linien!**

