






ROTTKUHLE

Untersuchungsergebnisse der Vorjahre

	Temperatur	pH - Wert	O2-Gehalt	Intestinale Enterokokken	Escherichia Coli	Bewertung / Einstufung
Meßdatum	[°C]	[-]	[mg/l]	[/ 100 ml]	[/ 100 ml]	
04.05.2015	14	8,3	10,7	< 1	< 15	 <p>Ausgezeichnete Badegewässerqualität</p> <p>☆☆☆ ausgezeichnet ☆☆ gut ☆ ausreichend — mangelhaft</p>
01.06.2015	14	8,4	10,8	8	30	
29.06.2015	19	7,9	8,1	31	61	
27.07.2015	19	8,4	9,5	90	161	
24.08.2015	19	8,0	7,7	80	77	
02.05.2016	10	8,7	13	< 1	15	 <p>Ausgezeichnete Badegewässerqualität</p> <p>☆☆☆ ausgezeichnet ☆☆ gut ☆ ausreichend — mangelhaft</p>
30.05.2016	17	8,6	12,5	20	93	
27.06.2016	20	7,9	7,8	40	61	
25.07.2016	24	8,3	8	22	112	
22.08.2016	18	8,2	9,8	28	215	
02.05.2017	11	7,3	10,6	10	15	 <p>Gute Badegewässerqualität</p> <p>☆☆☆ ausgezeichnet ☆☆ gut ☆ ausreichend — mangelhaft</p>
29.05.2017	20	7,9	8,2	23	77	
26.06.2017	19	8,1	8,4	170	390	
24.07.2017	20	8,3	8,6	60	46	
21.08.2017	18	8,2	8,5	116	109	
07.05.2018	16	8,3	11,8	30	127	 <p>Ausgezeichnete Badegewässerqualität</p> <p>☆☆☆ ausgezeichnet ☆☆ gut ☆ ausreichend — mangelhaft</p>
04.06.2018	21	8,0	8,9	10	15	
02.07.2018	19	8,6	11,4	20	15	
30.07.2018	23	7,8	7,6	20	15	
27.08.2018	18	7,7	7,1	10	94	
06.05.2019	11	8,3	9,4	10	197	 <p>Ausgezeichnete Badegewässerqualität</p> <p>☆☆☆ ausgezeichnet ☆☆ gut ☆ ausreichend — mangelhaft</p>
03.06.2019	19	8,1	7,7	70	110	
01.07.2019	22	8,1	7,6	10	< 15	
29.07.2019	23	8,4	8,4	50	94	
26.08.2019	21	8,4	11	50	< 15	