


























## Sportparksee Grambke

### Untersuchungsergebnisse der Vorjahre

Meßdatum	Temperatur [°C]	pH - Wert [-]	O2-Gehalt [mg/l]	Intestinale Enterokokken [ / 100 ml]	Escherichia Coli [ / 100 ml]	Bewertung / Einstufung
05.05.2014	16	8,9	11,6	< 1	< 15	 <p><b>Ausgezeichnete Badegewässerqualität</b></p> <p>  ausgezeichnet   gut   ausreichend   mangelhaft                 </p>
02.06.2014	19	8,5	11,0	< 1	77	
30.06.2014	20	8,5	10,8	17	46	
28.07.2014	25	9,2	10,5	8	15	
25.08.2014	19	8,4	10,4	11	110	
04.05.2015	14	8,4	11,0	< 1	< 15	 <p><b>Ausgezeichnete Badegewässerqualität</b></p> <p>  ausgezeichnet   gut   ausreichend   mangelhaft                 </p>
01.06.2015	16	8,4	10,2	< 1	< 15	
29.06.2015	22	8,8	10,6	15	15	
27.07.2015	20	8,3	8,7	10	46	
24.08.2015	21	8,5	8,6	5	127	
02.05.2016	14	8,0	12,0	< 1	< 15	 <p><b>Ausgezeichnete Badegewässerqualität</b></p> <p>  ausgezeichnet   gut   ausreichend   mangelhaft                 </p>
30.05.2016	18	8,6	11,2	6	61	
27.06.2016	22	8,8	10,0	20	142	
25.07.2016	25	8,9	11,0	28	167	
22.08.2016	20	8,9	10,1	10	15	
02.05.2017	11	7,1	11,6	2	15	 <p><b>Ausgezeichnete Badegewässerqualität</b></p> <p>  ausgezeichnet   gut   ausreichend   mangelhaft                 </p>
29.05.2017	23	8,2	11,7	10	77	
26.06.2017	21	9,0	11,0	87	30	
24.07.2017	21	9,1	10,5	14	< 15	
21.08.2017	20	9,0	11,2	25	< 15	
07.05.2018	17	8,7	12,0	40	< 15	 <p><b>Ausgezeichnete Badegewässerqualität</b></p> <p>  ausgezeichnet   gut   ausreichend   mangelhaft                 </p>
04.06.2018	22	8,8	9,5	< 10	15	
02.07.2018	23	9,0	10,3	10	77	
30.07.2018	27	9,4	9,2	< 10	< 15	
27.08.2018	19	8,4	8,3	< 10	127	